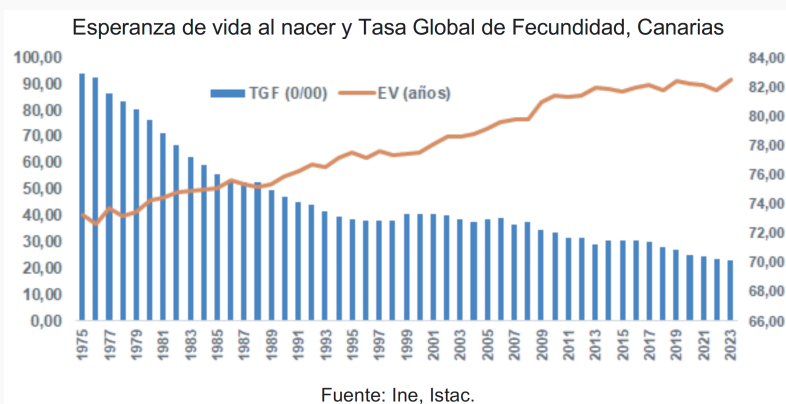




Reto Demográfico en Canarias

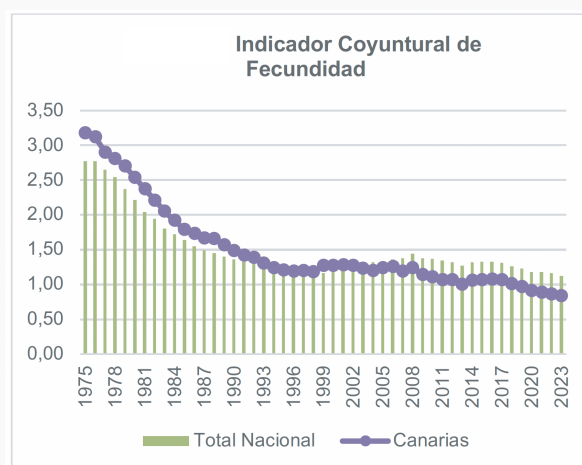
Factores del cambio demográfico

Mayor esperanza de vida y menor natalidad



La **esperanza de vida** crece en Canarias desde los 73,23 años en 1975 a los **81,78 años en 2022**.

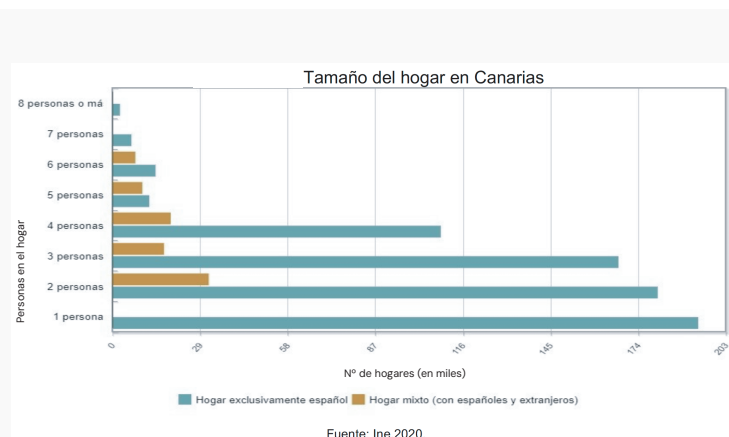
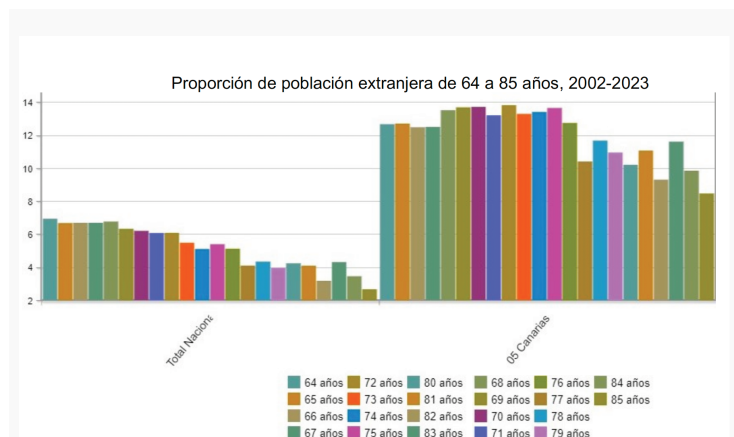
La **tasa global de fecundidad** desciende desde los 94,11 nacidos por cada 1.000 mujeres en edad fértil en 1975 a los **23,69 en 2022**.



La **Fecundidad** desciende hasta **0,84 hijos por mujer** en 2023, frente al 1,12 a nivel nacional.

En ningún caso, se alcanza al reemplazo generacional (2,1 hijos por mujer).

Envejecimiento de la población y hogares reducidos



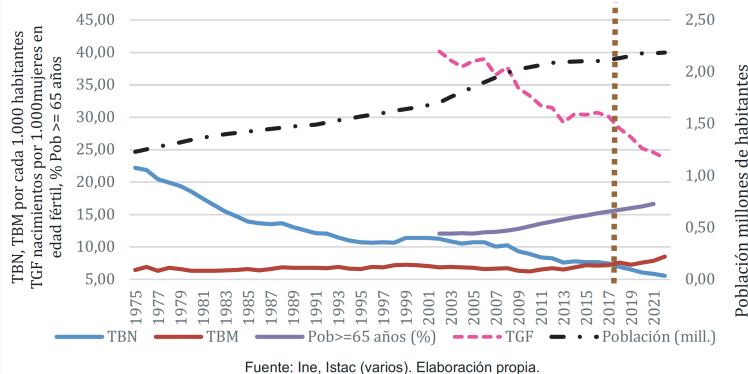
Envejecimiento debido a **caída de las tasas de fecundidad** y el **incremento de la esperanza de vida** e **importación neta de jubilados**

Mayor envejecimiento en los hogares, **disminución del tamaño** y más diversidad con el **aumento de la cohabitación** y de **hogares mixtos** (españoles y extranjeros).



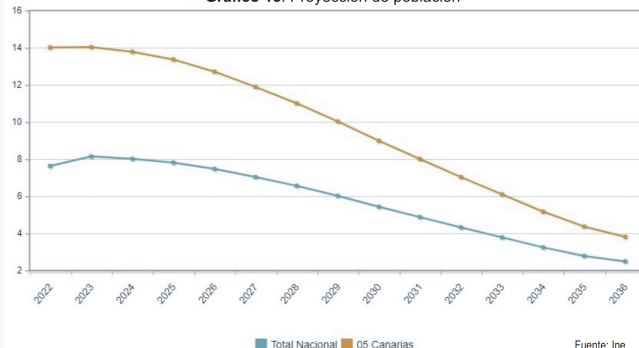
Tamaño de la población

Gráfico 13: Transición demográfica en Canarias



Crecimiento de la población Canario: Caracterizado por las **bajas fecundidad, baja mortalidad** y fuertes **movimientos migratorios**.

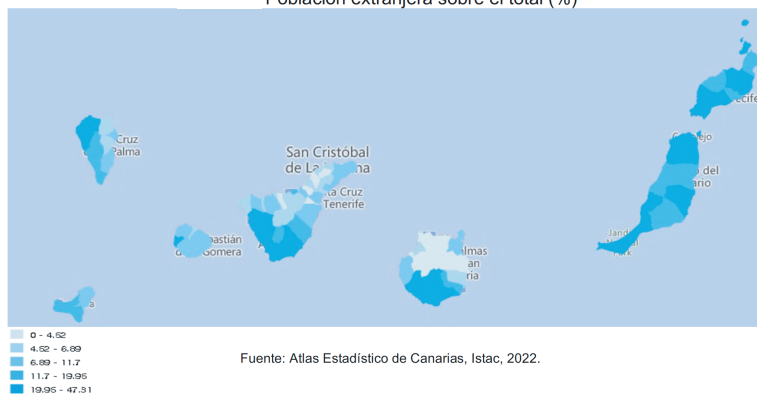
Gráfico 15: Proyección de población



Proyección de la población con **tendencia decreciente**

Mayor Movilidad

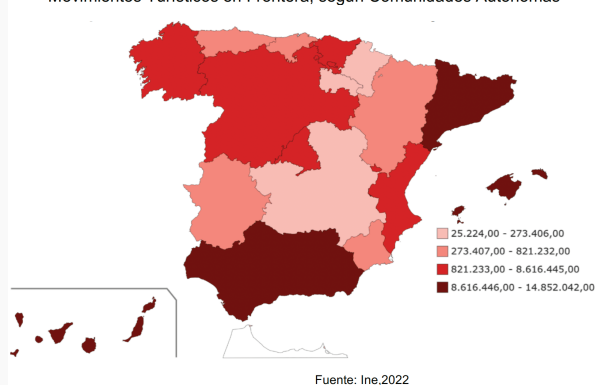
Población extranjera sobre el total (%)



En Canarias, el **14,71%** de los residentes son **extranjeros**. **Tenerife** concentra el **45,55%** del total y **Gran Canaria** el **25,74%**.

Las islas con **mayor proporción de población extranjera** son **Fuerteventura (30,79%)** y **Lanzarote (23,92%)**.

Movimientos Turísticos en Frontera, según Comunidades Autónomas



Canarias tiene **áreas rurales en abandono** y **alta densidad de población en áreas urbanas** con elevada **población flotante**.

La **emigración** española y canaria presentan en los últimos años una **gran pérdida de capital humano cualificado**.

Entre 2000 y 2018, Canarias **redujo** en un **25,6%** su **capital humano per cápita real**, siendo la mayor pérdida relativa entre las regiones españolas.

Tasa de variación del valor del capital humano per cápita real, 2000-2018 (%)

